



Demande de subvention



Fiche Association

Présentation de l'Association

Nom de l'association :

Adresse :

Site Internet :

Téléphone :

Budget annuel de l'association:

Montant des subventions publiques annuel :

Informations administratives :

Nom/Prénom du Président de l'association :

Date de publication au Journal Officiel :

Numéro siret :

Statuts (url pour les télécharger):

Suivi du dossier :

Personne à contacter :

Téléphone :

Mail :

Référent technique :

Téléphone :

Mail :

Présentation de l'association (date de création, objet statutaire, activité) :

Fiche projet

→ Introduction :

- Quel est le titre du projet (en lien avec les énergies renouvelables) ? :

[Exemple : Pompage solaire pour le maraîchage, électrification solaire d'un centre de santé, création d'un atelier local de fabrication de cuiseurs solaires...]

- Thématique (santé, éducation, développement économique...) :

- Objectif général du projet :

- Localisation (Pays – région – localité) :

- Population ciblée :

- Nombre de bénéficiaires (directs / indirects) :

Coût total du projet :

Subvention sollicitée auprès de Synergie Renouvelable
(elle doit être affectée uniquement sur la partie EnR) :

Mécénat de compétences sollicité auprès de Synergie Renouvelable:

Mécénat en nature sollicité auprès de Synergie Renouvelable
(dons de matériels) :

Avez-vous des co-financeurs (500 caractères maximum):
(Précisez si les financements sont acquis, en cours, à solliciter)

- Date de mise en œuvre du projet souhaitée (ou effective) précisez :

- Durée du projet (100 caractères maximum) :

→ Présentation du Projet :

- **CONTEXTE :**

- Quel est le contexte du projet (historique du projet, implantation de l'ONG dans le pays, situation locale) ? :

- Quelle est la base de sélection des bénéficiaires et leur implication dans le projet ? :

- **PROBLEMATIQUE D'ACCES A L'ENERGIE :**

- Quel est le contexte national d'accès à l'énergie et les difficultés locales rencontrées (*précisez la source de vos données chiffrées*) ? :

- **IDENTIFICATION DES BESOINS EN ENERGIE :**

- Précisez les appareils électriques qui seront connectés à l'installation solaire en indiquant leur puissance et la durée d'utilisation prévisionnelle de chaque appareil. [Exemple : 3 lampes LED de 10W = 30W x 3heures/jour = 90Wh/jour]

Pièce à joindre en annexe : Étude de dimensionnement réalisée par vos soins ou à demander à un prestataire (fournisseur/installateur)

- **LA SOLUTION RETENUE POUR REpondre AUX BESOINS EN ENERGIE :**

- Quelle est la solution retenue pour répondre à vos besoins en énergie (précisez le matériel constitutif de l'installation et leurs caractéristiques techniques) ? :

[Exemple : 126 panneaux solaires Solar-Fabrik GmbH Mono S2 halfcut 340Wc - 1 pompe solaire de surface LORENTZ PSk2-25 CS-G200-15/4 - 1 convertisseur Victron Energy phoenix Smart 3000VA/48...]

Pièces à joindre en annexe : Devis des équipements et schéma de l'Installation

- **LA PERENNITE DU PROJET :**

- Comment s'organisera la maintenance des équipements sur le long-terme (entretien et réparations, remplacement des batteries) ? Est-ce qu'un contrat de maintenance est souscrit avec l'installateur / fournisseur ?
Comment envisagez - vous son financement (y compris le remplacement des batteries) ? :

- Est-ce qu'un système d'analyse des données permettant de s'assurer de la bonne utilisation de la configuration solaire sera mis en place (supervision des flux de données : monitoring, datalogger....) ? :

- Précisez le besoin éventuel d'expertise de la part de Synergie Renouvelable (compétences recherchées, durée de la mission, date...) et de matériel :

- **IDENTIFICATION DES PARTENAIRES :**

- Soutien des autorités locales :

- **Partenaire local du projet :**

Nom :

Adresse :

Téléphone - Email :

Nature du partenariat, expérience du partenaire local et coordination avec votre ONG :

- **Fournisseur des équipements/installateur :**

Nom :

Adresse :

Téléphone - Email :

Expérience de l'installateur :

- **REALISATION DU PROJET :**

- Calendrier général du projet (autorisation, étude de faisabilité, appel d'offre, lancement des travaux, ...) :

Pièce à joindre en annexe : un chronogramme détaillé

| |
|--|
| |
|--|

- Rappel de l'objectif général du projet :

| |
|--|
| |
|--|

- Quels sont les objectifs spécifiques poursuivis ? :

| |
|--|
| |
| |
| |
| |

- Quelles seront les activités mises en place pour atteindre les objectifs ? :

| |
|--|
| |
| |
| |
| |

- Quels seront les moyens dédiés (humains et techniques) pour réaliser les activités ? :

| |
|--|
| |
| |
| |
| |

- Quels sont les résultats attendus des différentes activités mises en place ? :

| |
|--|
| |
|--|

| |
|--|
| |
| |
| |

- **SUIVI DU PROJET ET ODD :**

- Quels seront les indicateurs de suivi (quantitatifs et qualitatifs) mis en œuvre pour évaluer les résultats prévus ? :

| |
|--|
| |
| |
| |
| |

- Quels sont les Objectifs du Développement Durable (ODD) visés par le projet ? (cochez chaque ODD visé et détaillez, pour en savoir plus : <https://www1.undp.org/content/undp/fr/home/sustainable-development-goals.html>)

1 PAS DE PAUVRETÉ



Éliminer la pauvreté sous toutes ses formes et partout dans le monde

2 FAIM «ZÉRO»



Éliminer la faim, assurer la sécurité alimentaire, améliorer la nutrition et promouvoir l'agriculture durable

3 BONNE SANTÉ ET BIEN-ÊTRE



Permettre à tous de vivre en bonne santé et promouvoir le bien-être de tous à tout âge

4 ÉDUCATION DE QUALITÉ



Assurer l'accès de tous à une éducation de qualité, sur un pied d'égalité, et promouvoir les possibilités d'apprentissage


5 ÉGALITÉ ENTRE LES SEXES



Parvenir à l'égalité des sexes et autonomiser toutes les femmes et les filles




6 EAU PROPRE ET ASSAINISSEMENT



Garantir l'accès de tous à des services d'alimentation en eau et d'assainissement gérés de façon durable



7 ÉNERGIE PROPRE ET D'UN COÛT ABORDABLE



Garantir l'accès de tous à des services énergétiques fiables, durables et modernes, à un coût abordable



8 TRAVAIL DÉCENT ET CROISSANCE ÉCONOMIQUE



Promouvoir une croissance économique soutenue, partagée et durable, le plein emploi productif et un travail décent pour tous



9 INDUSTRIE, INNOVATION ET INFRASTRUCTURE



Bâtir une infrastructure résiliente, promouvoir une industrialisation durable qui profite à tous et encourager l'innovation



10 INÉGALITÉS RÉDUITES



Réduire les inégalités dans les pays et d'un pays à l'autre



11 VILLES ET COMMUNAUTÉS DURABLES



Faire en sorte que les villes et les établissements humains soient ouverts à tous, sûrs, résilients et durables



12 CONSOMMATION ET PRODUCTION RESPONSABLES



Établir des modes de consommation et de production durables



13 MESURES RELATIVES À LA LUTTE CONTRE LES CHANGEMENTS CLIMATIQUES



Prendre d'urgence des mesures pour lutter contre les changements climatiques et leurs répercussions




14 VIE AQUATIQUE



exploiter de manière durable les océans, les mers et les ressources marines aux fins du développement durable



15 VIE TERRESTRE



Préserver et restaurer les écosystèmes terrestres, en veillant à les exploiter de façon durable, gérer durablement les forêts, lutter contre la désertification, enrayer et inverser le processus de dégradation des sols et mettre fin à l'appauvrissement de la biodiversité



→ PIÈCES A JOINDRE IMPERATIVEMENT AVEC VOTRE DEMANDE DE SUBVENTION :

- **Documents Administratifs**
- Budget prévisionnel détaillé (avec financement acquis, sollicité et leur affectation)
- Exemplaire des statuts déposés ou approuvés
- Publication au Journal Officiel
- Rapport d'activité
- Rescrit fiscal (Reconnaissance de votre association comme organisme d'intérêt général par l'administration fiscale)
- Copie de la déclaration en Préfecture

- **Documents Techniques**
- Schéma de l'installation
- Devis des équipements (2 minimum avec conversion en euros si besoin)
- Fiche technique du matériel utilisé
- Étude de dimensionnement
- Plan du site

- **Documents liés à la maintenance**
- Contrat de maintenance
- Contrat ou en engagement en lien avec la FORMATION LOCALE
- Informations sur votre engagement lié au recyclage : quelles sont les filières existant dans le pays, documents à l'appui. Comment imaginer un lien favorable au projet?

- *Documents facultatifs : Photos et / ou vidéos - Tout autre document permettant une meilleure compréhension de votre projet (présentation interne...)*

IMPORTANT :

1 - La période de pré-étude et les modifications apportées au projet durant cette période, sur la

demande de Synergie Renouvelable, ne garantit pas la sélection du projet au Comité de Sélection. Seuls 9 projets seront présentés au comité.

2 - La subvention ne peut concerner que la partie EnR (toutes catégories) du budget.

3 – Si le projet n’est pas accepté lors du Comité de sélection en raisons de manque d’informations techniques, il est possible que l’équipe Synergie Renouvelable propose à l’ONG porteuse du projet de continuer à travailler son projet afin de passer au Comité suivant. L’ONG doit signifier son accord en ce sens.

4 – Quel que soit l’ensemble des financements acquis en vue de la sécurisation du projet, les devis doivent être obtenus et partagés avec Synergie Renouvelable.

Attestation sur l’honneur :

Je soussigné(e) Représentant (e) légal(e) de l’association

Déclare que l’association est en règle au regard des déclarations sociales et fiscales ainsi que des cotisations et paiements y afférant. Certifie exactes les Informations du présent dossier.

Fait à

Le

Signature